



**Junta de
Castilla y León**

Delegación Territorial de Soria
Dirección Provincial de Educación

Protocolo provincial de actuación

SUPUESTOS DE POSIBLE ACOSO ESCOLAR

2018



JUNTOS PODEMOS PARAR EL BULLYING. Imagen: Pixabay



ORDEN EDU/1071/2017, de 1 de diciembre, por la que se establece el “Protocolo específico de actuación en supuestos de posible acoso en centros docentes, sostenidos con fondos públicos que impartan enseñanzas no universitarias de la Comunidad de Castilla y León”.

Boletín Oficial de Castilla y León. 14 de diciembre de 2017

ÍNDICE DE CONTENIDOS Y ACTUACIONES

PROGRAMA P.A.R.: QUÉ SE CONSIDERA ACOSO ESCOLAR	2
TIPOS DE MALTRATO EN EL ÁMBITO EDUCATIVO	3
FASES DE LA INTERVENCIÓN:	
PRIMERA FASE: Conocer, identificar, parar la situación:	4
1. Conocimiento de la situación y comunicación inicial	4
2. Actuaciones inmediatas al conocimiento de la situación	5
Procedimiento a seguir por la Comisión de Valoración	6
SEGUNDA FASE: Actuaciones si se confirma situación de acoso	
1. Adopción de medidas de protección y comunicación	7
2. Comunicación a las familias o responsables legales del alumnado implicado	8
3. Comunicación a otros órganos del centro y otro profesorado	8
4. Recogida de información: documentación del caso e informe	8
5. Comunicación a la Inspección Educativa	8
6. Coordinación y seguimiento con otras instituciones y organismos	9
7. Plan de actuación: medidas y actuaciones a definir	9
8. Comunicación a las familias o responsables legales del alumnado implicado	10
9. Información al consejo escolar del centro	10
10. Comunicación y seguimiento del caso por Inspección Educativa	10
11. Finalización de actuaciones	10
TERCERA FASE: Actuaciones si NO se confirma acoso escolar	
• Comunicación Informa de Conclusiones	10
• Implementación de medidas educativas	11
SÍNTESIS DOCUMENTAL DE LAS FASES DE INTERVENCIÓN	11
NORMATIVA, WEBS Y DOCUMENTOS DE REFERENCIA	11

ANEXOS

- Anexo 1.** Acta de comunicación al director del centro
- Anexo 2.** Acta de la reunión con la familia
- Anexo 3.** Acta de reunión en centro. Constitución Comisión de Valoración.
- Anexo 4.** INFORME A. Valoración inicial sobre posible acoso
- Anexo 5.** INFORME B. Documentación del caso e Informe
- Anexo 6.** Guía para la entrevista con el alumno presuntamente acosado
- Anexo 7.** Guía para la entrevista con los observadores participantes
- Anexo 8.** Guía para la entrevista con la familia del presunto alumno acosado
- Anexo 9.** Guía para la entrevista con el presunto alumno agresor
- Anexo 10.** Guía para la entrevista con la familia del presunto agresor
- Anexo 11.** Síntesis de posibles actuaciones con la comunidad educativa
- Anexo 12.** Documentos de derivación para Programa Atención Psicológica. Convenio Consejería Educación y Colegio Oficial de Psicología de Castilla y León.

PROGRAMA P.A.R.: QUÉ SE CONSIDERA ACOSO ESCOLAR

El Decreto 51/2007, de 17 de mayo, de la Junta de Castilla y León regula los derechos y deberes de alumnos y participación y compromisos de sus familias en el proceso educativo, estableciendo normas de convivencia y disciplina que cada centro educativo concreta en su Reglamento de Régimen Interior.

El **Programa P.A.R.** (Prevenir y parar el acoso, Apoyar a la víctima, Reeducar al agresor) es una de las medidas incluidas en el "Plan anti acoso y por el buen trato" de la Consejería de Educación de la Junta de Castilla y León, que incorpora como aspecto prioritario el impulso de actuaciones dirigidas a la mejora de las relaciones en la comunidad educativa, al "buen trato", especialmente entre el alumnado, por entender que es uno de los principales factores protectores y de prevención contra todo tipo de acoso personal y virtual, favoreciendo así un adecuado desarrollo académico, personal y social.

La preocupación de la comunidad educativa y sociedad en general por los problemas de convivencia fundamenta la Orden EDU/1071/2017, de 1 de diciembre, por la que se establece el protocolo específico de actuación en supuestos de posible acoso en centros docentes, sostenidos con fondos públicos que impartan enseñanzas no universitarias en la Comunidad de Castilla y León, coherente con este **actualizado protocolo provincial de actuación** que elaboró el Equipo de Orientación Educativa de Soria en 2015.

Avilés Martínez, J.M (2006) denomina Bullying a *la intimidación y el maltrato entre escolares de forma repetida y mantenida en el tiempo casi siempre lejos de los adultos, con la intención de humillar y someter abusivamente a una víctima indefensa por parte de un abusón o grupo de matones a través de agresiones físicas, verbales y sociales y con consecuencias de victimización psicológica y rechazo social.*

Según los expertos se considera que existe ACOSO ESCOLAR cuando un alumno recibe un continuo y deliberado maltrato verbal, físico y/o psicológico por parte de uno o varios compañeros, que se comportan con él cruelmente con el objeto de someterlo, apocarlo, asustarlo y/o amenazarlo atentando contra su dignidad.

Es necesario diferenciar el acoso respecto de agresiones esporádicas y otras manifestaciones violentas. Para poder considerar un comportamiento como acoso escolar deben cumplirse varios criterios diagnósticos, que deben darse **simultáneamente**, sin considerar la personalidad, situación o conducta de la posible víctima. Son criterios, explicados en la Orden EDU/1071/2017:

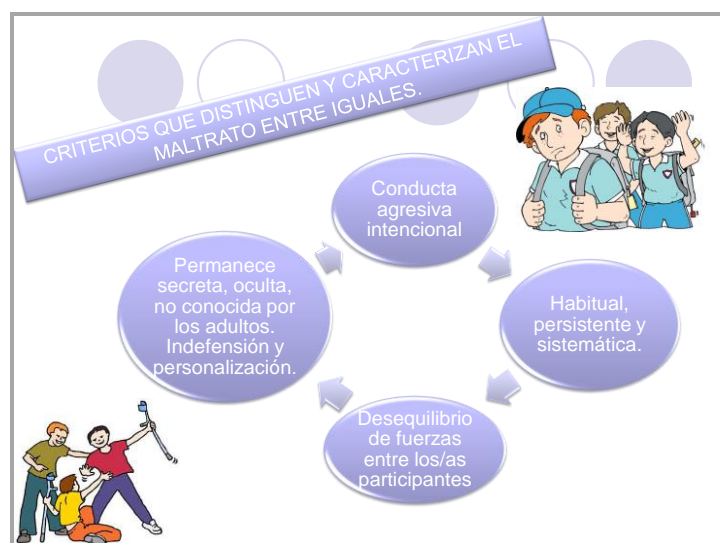


Figura 1. Criterios para la valoración de un posible caso de acoso escolar

TIPOS DE MALTRATO EN EL ÁMBITO EDUCATIVO

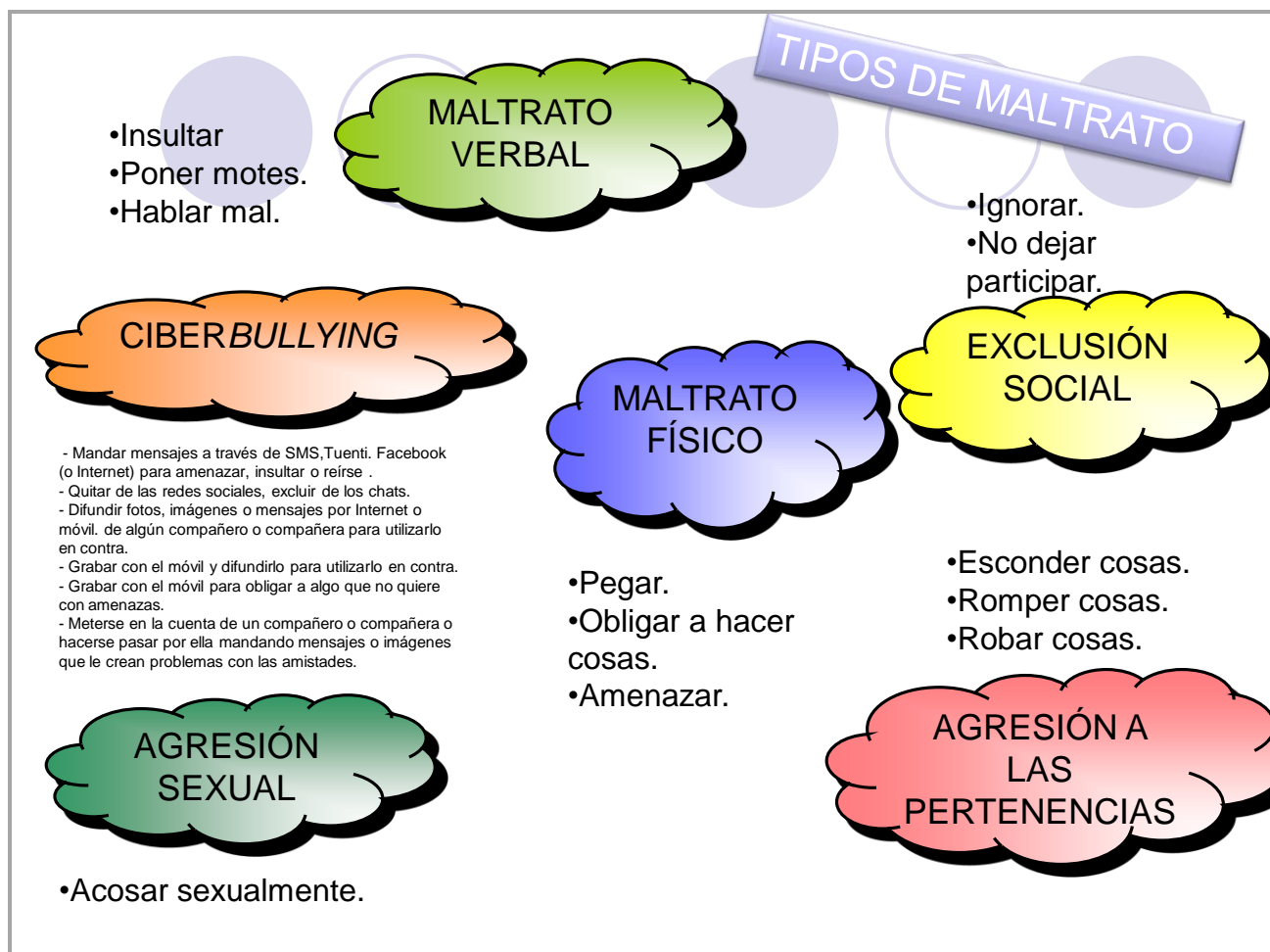


Figura 2. Tipos de maltrato más habituales en el contexto educativo

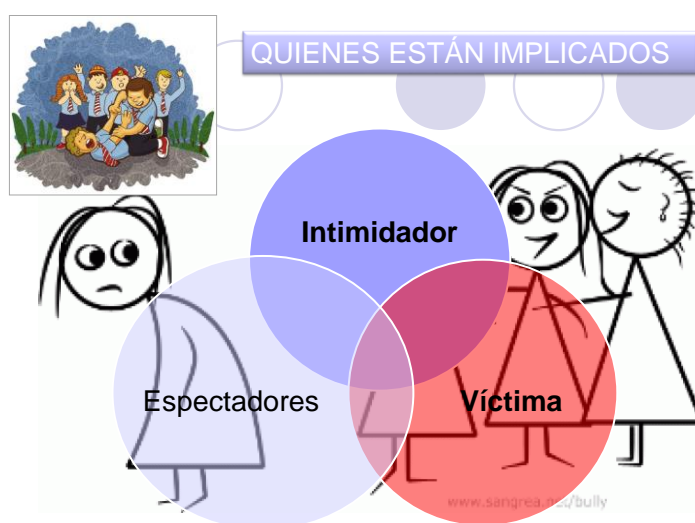


Figura 3. Agentes implicados en una situación de acoso escolar

FASES DE LA INTERVENCIÓN

PRIMERA FASE: CONOCER, IDENTIFICAR, PARAR LA SITUACIÓN.

¿Qué hacer cuando se tiene conocimiento de una posible situación de acoso escolar?

ASPECTOS A TENER EN CUENTA:

- Conocida la situación, se actuará de forma inmediata con el objetivo de identificar y parar el posible acoso. Las actuaciones incluidas en esta primera fase se llevarán a cabo en un plazo máximo de 48 horas.
- En aquellos casos con características específicas (violencia de género, ciberacoso) o violencia grave, que el centro vea limitada su posibilidad de intervención o se consideren necesarias otras, se pondrá en conocimiento de las instituciones y organismos competentes (Servicios Sociales, Fiscalía de Menores o Cuerpos y Fuerzas de Seguridad).
- De todas las actuaciones que se lleven a cabo quedará constancia documental en el centro.
- En esta primera fase, es fundamental estudiar los casos para definir el conflicto y determinar si se trata de un caso de acoso escolar o si se trata de otras situaciones de conflicto en el entorno escolar y poder actuar en consecuencia. Asimismo, conviene que los centros tengan en cuenta tanto el contenido del artículo 1903 del Código Civil en relación con su responsabilidad en los actos del alumnado menor de edad, así como lo señalado por la Fiscalía General del Estado en su Instrucción 10/2005, de 6 de octubre, que indica la puesta en conocimiento de los organismos de protección de menores, de los cuerpos y fuerzas de seguridad y de la Fiscalía de toda situación que afecte a los derechos de los menores y que el centro no sea capaz de afrontar con sus propios medios y recursos.
- Las menciones genéricas en masculino que aparecen en el protocolo se entenderán referidas también a su correspondiente femenino.

1. – CONOCIMIENTO DE LA SITUACIÓN Y COMUNICACIÓN INICIAL.

1.1. Cualquier miembro de la comunidad educativa que tenga **conocimiento o sospechas** de una situación que pueda ser constitutiva de acoso, lo pondrá inmediatamente en conocimiento del director del centro o, en su ausencia, de algún miembro del equipo directivo, que dejará constancia documental de la comunicación. **Se adjunta Anexo 1**

Si la familia del alumno es la que informa a Dirección sobre un supuesto caso de acoso escolar, se levantará acta de la reunión, que será firmada por la familia y el director del Centro, aportando copia a la familia de dicha acta. **Se adjunta Anexo 2**

1.2. En aquellos casos en los que se tenga **conocimiento de la situación por otras instancias** (Dirección Provincial de Educación, Fiscalía de Menores, Cuerpos y Fuerzas de Seguridad del Estado, Ámbito de la Salud, etc.), o personas externas al centro, se seguirá el procedimiento establecido en este protocolo, estableciendo la coordinación que se considere oportuna de acuerdo con lo establecido en el artículo 34 del Decreto 51/2007, de 17 de mayo.

1.3. Asimismo, en los casos, con especial atención a los de **posible ciberacoso**, cuyas características, hagan necesaria la **comunicación a instancias externas** al centro se tendrá en cuenta lo dispuesto en el Decreto 51/2007, de 17 de mayo en lo relativo a la coordinación interinstitucional.

1.4. En los casos de **posible violencia de género**, el director comunicará tal circunstancia a los servicios sociales más próximos al domicilio de la víctima para que, sin perjuicio de desarrollar este protocolo, se active el específico para dichas situaciones, desarrollándose ambos de forma coordinada.

1.5. Específicamente respecto a los **centros de titularidad privada**, cuando la posible situación de acoso sea comunicada al centro por los padres del alumno, será puesta de inmediato en conocimiento de la Dirección Provincial de Educación, recibiendo copia de esta actuación la familia. Al mismo tiempo, se establecerá, de acuerdo con esta, un cauce de comunicación directa y permanente –presencial o virtual– que estará abierto hasta la resolución del caso. Asimismo, la familia puede optar por comunicar directamente la situación de acoso a la Administración educativa, en cuyo caso ésta, de forma inmediata, comunicará al centro los hechos, requerirá informe sobre dicha situación y de las posibles actuaciones llevadas a cabo, instando al centro a la urgente comunicación con la familia, anteponiendo, a cualquier otra consideración, la seguridad del alumno.

1.6. En los supuestos señalados anteriormente, el centro incluirá de manera inmediata a su conocimiento en la aplicación CONV la posible situación de acoso.

2. – ACTUACIONES INMEDIATAS AL CONOCIMIENTO DE LA SITUACIÓN.

2.1. Tras recibir esta comunicación, el director del centro o, en su ausencia, algún miembro del equipo directivo, de acuerdo con los principios de protección, rapidez, eficacia, confidencialidad y globalidad, adoptará las siguientes medidas con carácter urgente:

- **Medidas dirigidas al alumnado víctima:** protección y acompañamiento, anteponiendo su integridad personal y seguridad sobre cualquier otra consideración.
- **Medidas dirigidas al alumnado agresor:** identificación y control inmediato de los presuntos agresores y aplicación, en su caso, de las medidas previstas en el reglamento de régimen interior del centro de acuerdo con lo establecido en el Decreto 51/2007, de 17 de mayo.

Los hechos de especial gravedad y riesgo para la presunta víctima, especialmente, en el exterior del centro, se pondrán en conocimiento de las instituciones y organismos que puedan garantizar su protección y seguridad.

De igual forma, en relación con posible ciberacoso o violencia de género, además de lo establecido en el apartado 1.3 de este protocolo, se llevarán a cabo las medidas de control necesarias en el ámbito escolar.

2.2. El director del centro convocará, en un plazo máximo de 24 horas, una reunión con el objetivo de llevar cabo una primera valoración de la situación y medidas adoptadas. Asistirán el profesor/es-tutor/es del alumnado afectado, el orientador del centro, el coordinador de convivencia, así como otro profesorado que pudiera estar relacionado con la situación.

A efectos de su consideración como acoso escolar, en el análisis y valoración de la situación se tendrá en cuenta la presencia de los siguientes aspectos en la relación víctima-agresor:

- **Intencionalidad:** La agresión producida no constituye un hecho aislado, se dirige a una persona concreta con la intención de convertirla en víctima. Aunque la víctima no provoca la situación, existe intención expresa de hacer daño por parte del agresor o agresores.
- **Repetición:** La agresión es constante y prolongada en el tiempo, con repetición y combinación de conductas de agresión física, verbal o psicológica, directa o indirecta, de manera que en la víctima, además de sufrir de forma continuada, se genera la expectativa de continuidad en el maltrato y de ser blanco de futuros ataques. Además el contexto social en el que se desarrolla suele ser estable, el grupo de iguales o el centro educativo, disminuyendo las posibilidades de salir de él.
- **Desequilibrio de poder:** En la agresión se produce una desigualdad de poder físico, psicológico o social, que genera un desequilibrio de fuerzas en las relaciones interpersonales. La indefensión de la víctima, la asimetría entre las partes, con el establecimiento de un esquema de abuso de poder desequilibrado entre víctima y agresor o agresores.
- **Indefensión y personalización:** El objetivo de la agresión suele ser un solo alumno, que es colocado de esta manera en una situación de indefensión. La víctima vive el acoso como una experiencia extremadamente dura, para cuya superación no dispone de los recursos necesarios.

2.3. De confirmarse la existencia de un caso de acoso, además de llevar a cabo lo previsto en el artículo 48 del Decreto 51/2007, de 17 de mayo, para las conductas calificadas como gravemente perjudiciales para la convivencia en el centro, en el transcurso de la reunión se constituirá una «Comisión específica de acoso escolar», formada por el director del centro, el orientador, el coordinador de convivencia, y un profesor relacionado con el alumnado afectado. La comisión será la encargada del desarrollo y seguimiento de la aplicación de las siguientes fases de este protocolo y estará coordinada por el director del centro, que podrá delegar dicha coordinación en el profesor coordinador de convivencia.

2.4. De la reunión anterior se levantará acta que incluirá, como mínimo, la relación de asistentes, la información recogida y las conclusiones derivadas, así como las actuaciones acordadas y, en su caso, la constitución de la «Comisión específica de acoso escolar». **Se adjunta Anexo 3.**

PROCEDIMIENTO A SEGUIR PARA VALORAR SUPUESTAS SITUACIONES DE ACOSO ESCOLAR.
COMISIÓN ESPECÍFICA DE VALORACIÓN. INFORME A.

Se recabará información de la situación. Este proceso se realizará con máxima confidencialidad en los contextos de la denuncia y en otros que puedan surgir. Para ello se utilizarán **hojas de registro**. Paralelamente se mantendrán las medidas preventivas de protección a la presunta víctima, seguimiento del presunto alumnado agresor y vigilancia en lugares donde pueda producirse el supuesto acoso, siempre teniendo presente la imprescindible confidencialidad de todo el proceso. En el plazo máximo de 48 horas se analizarán y contrastarán las informaciones (se aconseja realizar actas de todas las entrevistas). Deben ser realizadas, al menos, por el coordinador de la Comisión y uno de sus miembros.

Concluidas las entrevistas, el Equipo de Valoración analizará la información recogida y hará una valoración de la situación, determinando si hay indicios suficientes para confirmar o no la existencia de acoso entre alumnos, así como la gravedad de la situación.

Emitirá un informe de la situación denunciada, que en función de la información aportada, decidirá si procede la incoación de expediente disciplinario al presunto alumno o alumnos agresores. Según la gravedad o complejidad del caso es conveniente que con el *fin de orientar y asesorar al centro, se solicite la asistencia a esta reunión de la Inspección Educativa.* **Se adjunta modelo de Informe A.**

Se adjuntan guías para ayudar a realizar las entrevistas a todos los implicados en el procedimiento

- a. Entrevista con el alumno presuntamente acosado. Deberá garantizarse al alumno la confidencialidad de sus informaciones.
- b. Entrevista con observadores no participantes.
- c. Entrevista con los padres o representantes legales de la presunta víctima. Se informará de los hechos que se investigan, medidas adoptadas, pasos a seguir en la gestión del conflicto, en función de la gravedad del hecho y se solicitará su colaboración para la solución del mismo.
- d. Entrevista con el presunto agresor o agresores.
- e. Entrevista con los padres o representantes del presunto o presuntos agresores. Se informará de las acusaciones existentes, de las evidencias que existen en relación a las mismas, de las actuaciones legales que competen al centro educativo si se confirma la existencia de acoso, de los pasos a seguir en la gestión del conflicto y se solicitará su colaboración para la solución del mismo.
- f. Informe del Equipo de Valoración sobre la presunta situación de acoso escolar (INFORME A)

2.5. El director del centro dará traslado inmediato del acta y de toda la información relevante sobre la situación a la Inspección educativa. Asimismo, garantizando la confidencialidad de la comunicación y, en su caso, el carácter provisional de las conclusiones y medidas inmediatas adoptadas, informará a la familia o responsables legales del alumnado implicado.

2.6. Confirmada la existencia de acoso escolar se continuará con la segunda fase de este protocolo y se procederá a la actualización de la situación en la aplicación informática para la gestión de la convivencia escolar (CONV). Dicha anotación podrá ser modificada posteriormente según la evolución del caso.

2.7. En caso de no confirmarse la situación de acoso escolar se procederá de acuerdo con lo establecido en la tercera fase.

SEGUNDA FASE: ACTUACIONES SI SE CONFIRMA SITUACIÓN DE ACOSO ESCOLAR

ASPECTOS A TENER EN CUENTA:

- Atendida la situación inicial y confirmada la existencia de acoso, el objetivo es evitar que se repitan las conductas que lo han provocado, en primer lugar, apoyando a la víctima, poniendo a su disposición recursos personales que reduzcan la probabilidad futura de nuevas situaciones de acoso, en segundo lugar, reeducando al agresor o agresores, mediante actuaciones dirigidas a modificar su comportamiento, y, en tercer lugar, con el resto del alumnado y, en especial, con los compañeros que han actuado como espectadores, para que adopten una postura proactiva contra el acoso, en general, y de apoyo a la víctima en particular.
- Otras actuaciones que se incluyen en esta fase son las que se llevarán a cabo con el resto de miembros de la comunidad educativa, en particular con el profesorado y las familias, con especial atención a las familias del alumnado implicado.
- Con carácter general, las actuaciones que se lleven a cabo en esta fase deberán garantizar la protección del alumnado, preservando su intimidad y la de sus familias. Asimismo, es muy importante seguir observando en la intervención los principios de protección, rapidez, eficacia, confidencialidad y globalidad. • El plazo para llevar a cabo las actuaciones de esta fase será el mínimo necesario para garantizar su adecuado diseño e implementación o, en su caso, el ajuste a la normativa en vigor –incoación de expedientes disciplinarios–.

1. – ADOPCIÓN DE MEDIDAS DE PROTECCIÓN Y COMUNICACIÓN.

- 1.1. El director del centro, a propuesta de la «Comisión específica de acoso escolar», ratificará y completará las medidas urgentes de que se han adoptado en la fase anterior, pudiendo incorporar otras nuevas con los diferentes implicados, entre las que caben:
 - **Medidas dirigidas al alumnado acosado:** Pautas de autoprotección y seguimiento y coordinación, en su caso, de las medidas de protección, con especial atención, en su caso, a las medidas externas.
 - **Medidas dirigidas al alumnado acosador:** Medidas de control con la finalidad de impedir nuevas agresiones, con especial atención a determinados momentos del horario o espacios físicos del centro de control más difícil, aplicación de medidas previstas en el reglamento de régimen interior del centro. Así como lo dispuesto en el Decreto 51/2007, de 17 de mayo para las conductas calificadas como gravemente perjudiciales para la convivencia en el centro, teniendo en cuenta la repercusión de dicha aplicación en la víctima.
 - **Medidas dirigidas al grupo de compañeros:** apoyo personal, con especial atención a la ayuda entre el alumnado y, en su caso, con la participación del alumnado ayudante.
- 1.2. Se implementará la aplicación informática «Sociescuela» para la detección del acoso escolar al grupo-clase del alumnado implicado.
- 1.3. En los casos de ciberacoso, se adoptarán o, en su caso, se reforzarán las medidas necesarias para el uso adecuado de los medios digitales en el ámbito escolar, a tal fin, se podrá en conocimiento de las instituciones u organismos que puedan colaborar en dicho control.
- 1.4. Se evaluará la posibilidad de cambio de grupo, o incluso el traslado de centro, tanto para el agresor, en el marco de lo establecido en el Decreto 51/2007, de 17 de mayo, como para la víctima, teniendo en cuenta que dicho cambio, de producirse, no elimina la necesidad de intervenir en otros aspectos que reducirán los riesgos de problemas similares en las nuevas situaciones de aula o centro.
- 1.5. En aquellos casos en los que se confirme la existencia de una situación de violencia de género, una vez llevadas a cabo las actuaciones incluidas en el punto 2.º de la fase de primeras actuaciones, se reforzará la coordinación de los ámbitos educativo y social. Asimismo, en caso de no haberlo hecho, se pondrá en conocimiento de la Fiscalía de Menores.

2. – COMUNICACIÓN A LAS FAMILIAS O RESPONSABLES LEGALES DEL ALUMNADO IMPLICADO.

2.1. La ratificación de las medidas adoptadas en la fase anterior o la adopción de otras nuevas se comunicará en reuniones presenciales con las familias o responsables legales del alumnado implicado (como acosado o como acosador), respectivamente, recabando su colaboración e implicación.

2.2. Asimismo, en aquellos casos que se considere oportuno, se informará a la familia del alumno acosado de la posibilidad de solicitar asistencia jurídica contra el alumnado acosador.

2.3. El contenido de esta reunión quedará registrado por escrito, especificando los asistentes a la misma y su contenido y acuerdos.

3. – COMUNICACIÓN A OTROS ÓRGANOS DEL CENTRO Y OTRO PROFESORADO.

El director del centro, con estricta atención a la confidencialidad y protección de la intimidad de los menores afectados y la de sus familias o responsables legales del alumno acosado, informará de la aplicación del protocolo a la Comisión de convivencia y, si lo considera oportuno, al profesorado del centro.

4. – RECOGIDA DE INFORMACIÓN: DOCUMENTACIÓN DEL CASO E INFORME.

4.1. La «Comisión específica de acoso escolar» de forma coordinada con las actuaciones vinculadas con el procedimiento disciplinario que se lleve a cabo, iniciará la recogida de información mediante la realización de entrevistas en las que participarán el alumnado implicado en la situación como víctima o como agresor, sus familias, el alumnado posible observador de los hechos, los comunicadores de la situación, el profesorado del alumnado implicado y otros profesores o personas que, por su relación con el alumnado afectado, puedan aportar información relevante para la intervención en el caso, con especial atención a los delegados del grupo del alumnado implicado. En la realización de las entrevistas participarán, al menos, el coordinador de la comisión específica y uno de sus miembros. De todas las entrevistas se levantará el acta correspondiente.

❖ *Si las entrevistas se realizaron en la primera fase con la documentación de apoyo firmada, puede ampliarse-actualizarse su contenido si se considera necesario, o utilizar su contenido directamente para el diseño de las actuaciones a partir de esta segunda fase.*

4.2. Además de la realización de entrevistas, la «Comisión específica de acoso escolar», llevará a cabo otras actuaciones con el fin de documentar adecuadamente el caso, entre otras: – Recopilación de documentos existentes sobre el alumnado implicado en la situación como acosado o como acosador.

– Observación sistemática de la existencia de indicadores de posible acoso en diferentes espacios y actividades del centro y aplicación de cuestionarios y otras herramientas.

4.3. Con la información recogida, la «Comisión específica de acoso escolar» realizará un informe que servirá para la toma de las decisiones de intervención y será la base del plan de actuación que incluya diferentes medidas dirigidas a todos los implicados. **Se adjunta modelo de informe B.**

4.4. Entre las medidas dirigidas al alumnado acosador se podrán incluir actuaciones correctoras que, en su caso, podrán ser contempladas en la instrucción del procedimiento disciplinario. A estos efectos se tendrá en cuenta la valoración inicial, las posibilidades de actuación inmediata que ofrecen los procedimientos de acuerdo abreviado establecidos en el Decreto 51/2007, de 17 de mayo y la repercusión de dicha aplicación en el alumno acosado.

4.5. El director del centro, garantizando la adecuada confidencialidad y protección de datos de carácter personal, informará a la comisión de convivencia del centro del contenido del informe levantando el acta correspondiente.

5. – COMUNICACIÓN A LA INSPECCIÓN EDUCATIVA. El director del centro sin perjuicio de la comunicación inmediata del caso, mantendrá puntualmente informado a la Inspección educativa,

remitiéndole el informe realizado y la previsión de actuaciones y de comunicación y coordinación con otras instituciones y organismos.

6. – COORDINACIÓN Y SEGUIMIENTO CON OTRAS INSTITUCIONES Y ORGANISMOS.

En aquellos casos de características específicas –ciberacoso, violencia de género, especial gravedad– con actuaciones coordinadas con otras instituciones y organismos, se llevarán a cabo reuniones de seguimiento necesarias, cuya finalidad será el intercambio de información y de previsiones de actuación y de las que, en todo caso, se levantará el correspondiente acta.

7. – PLAN DE ACTUACIÓN: MEDIDAS Y ACTUACIONES A DEFINIR.

La «Comisión específica de acoso escolar», oída preceptivamente la Comisión de convivencia del centro, elaborará un Plan de actuación que incluirá un conjunto de medidas de aplicación individual al alumnado implicado y de carácter colectivo (aula y centro). Se podrán considerar:

▪ Medidas con el alumno acosado.

1. Actuaciones de protección directa o indirecta.
2. Tutoría y programas de entrenamiento personalizado dirigido a mejorar su competencia personal y social, proporcionándole estrategias de autoprotección y favoreciendo su integración en el grupo.
3. Realización de tareas conjuntas, previamente planificadas con el resto de miembros del aula, ensayando nuevos comportamientos para afrontar la realidad con mayor probabilidad de éxito.

▪ Medidas con el alumnado acosador.

1. Aplicación de las actuaciones correctoras que sean precisas, iniciando un proceso reeducativo de carácter integral, cuya principal finalidad será reforzar el respeto a sus compañeros, proporcionándoles elementos de reflexión y competencia personal que faciliten la adecuada integración en el grupo-clase, evitando, con ello, nuevas situaciones de acoso.
2. Las prácticas restaurativas son el modelo sobre el que se articulará la reeducación del alumnado acosador, como paradigma del manejo del conflicto como oportunidad de aprendizaje, de reconocimiento de la responsabilidad de los agresores y de reparación de las víctimas en un marco colectivo de participación, apoyo y protección. En la adopción de medidas se tendrá en cuenta tanto la seguridad del alumno acosado, como la responsabilidad del alumno acosador ante el alumno acosado.
3. La importancia de la implicación de la familia o responsables legales.
4. Para los casos de conducta violenta continuada del alumno agresor, se tendrá en cuenta la existencia de circunstancias familiares vinculadas a ello, en cuyo caso, se comunicará la situación a los organismos y entidades que proceda.

▪ Medidas con el grupo de compañeros.

Las actuaciones con el grupo de compañeros más próximos al alumno y con todo el alumnado del centro tomarán como referencias:

1. La «tolerancia cero» ante cualquier tipo de agresiones en el centro escolar, en general, y, con mayor motivo, contra el acoso escolar, por sus especiales características.
2. La necesidad de colaboración y de implicación de todo el alumnado en la lucha contra el acoso, reforzando el buen trato entre iguales y la disposición de buena competencia interpersonal.
3. La importancia de la sensibilización y la formación del alumnado como formas tempranas de prevención precoz.
4. El refuerzo de la intervención del alumnado ayudante y de otras formas de ayuda entre iguales como estrategias de actuación.

▪ Medidas con las familias o responsables legales del alumnado implicado.

Además de mantenerlas informadas, recibirán en el centro el asesoramiento y orientación necesaria, incluyendo los posibles apoyos externos existentes en cada caso. Teniendo en cuenta que la confidencialidad y la protección de datos son claves en el proceso, no es recomendable realizar reuniones generales para tratar situaciones individuales.

▪ Medidas con el profesorado y con toda la comunidad educativa.

1. Revisión de la convivencia en el centro y diseño de actuaciones relacionadas con la sensibilización y la formación, para abordar el acoso en sus diferentes modalidades, dirigidas a toda la comunidad educativa.

2. Se valorará la posibilidad de implementar diferentes actuaciones dirigidas a mejorar los mecanismos de denuncia de las posibles situaciones de acoso, la formación del profesorado y alumnado en todo lo relacionado con el manejo de conflictos, la ayuda entre iguales y la promoción del buen trato.

El nuevo **Programa de atención psicológica en situaciones de acoso escolar** en centros docentes no universitarios sostenidos con fondos públicos de Castilla y León surge en 2018 tras el **convenio entre la Consejería de Educación y el Colegio Oficial de Psicología de Castilla y León**. Permitirá la atención psicológica a los alumnos afectados por situaciones de acoso escolar, tanto si son víctimas como agresores, y en su caso, con sus familias. Existe un **protocolo de derivación y solicitud** para el recurso, que se encuentra recogido en **Anexo XII** (información de fases y actuaciones y documento de solicitud)

8. – COMUNICACIÓN A LAS FAMILIAS O RESPONSABLES LEGALES DEL ALUMNADO IMPLICADO.

Se informará a las familias del alumnado implicado de las medidas y actuaciones de carácter individual, así como las medidas de carácter organizativo y preventivo propuestas para el grupo, el aula y el centro educativo, especificando el calendario de aplicación y los mecanismos de seguimiento de las mismas.

9. – INFORMACIÓN AL CONSEJO ESCOLAR DEL CENTRO. El Consejo Escolar del centro será informado de las medidas y actuaciones que se lleven a cabo en relación con el caso, así como de la evolución del mismo.

10. – COMUNICACIÓN Y SEGUIMIENTO DEL CASO POR INSPECCIÓN EDUCATIVA. La Inspección educativa realizará un seguimiento del desarrollo de las diferentes fases del protocolo llevadas a cabo y de la documentación del mismo, con la finalidad de garantizar el correcto desarrollo del proceso educativo y los derechos y deberes del alumnado implicado.

11. – FINALIZACIÓN DE ACTUACIONES. Una vez desarrollado el Plan de actuación se dará por concluido el expediente con la elaboración por la «Comisión específica de acoso» de un informe final del que se dará traslado a la Comisión de convivencia del centro y a la Inspección educativa, actualizando, si fuera preciso, la información recogida en la aplicación CONV.

TERCERA FASE: ACTUACIONES SI NO SE CONFIRMA SITUACIÓN DE ACOSO ESCOLAR

- Revisar las medidas de prevención y sensibilización que de forma ordinaria deben llevarse a cabo en los centros educativos.
- Si ha habido comunicación previa a las familias de la sospecha de acoso, deberá comunicársele que no se confirma tal sospecha.

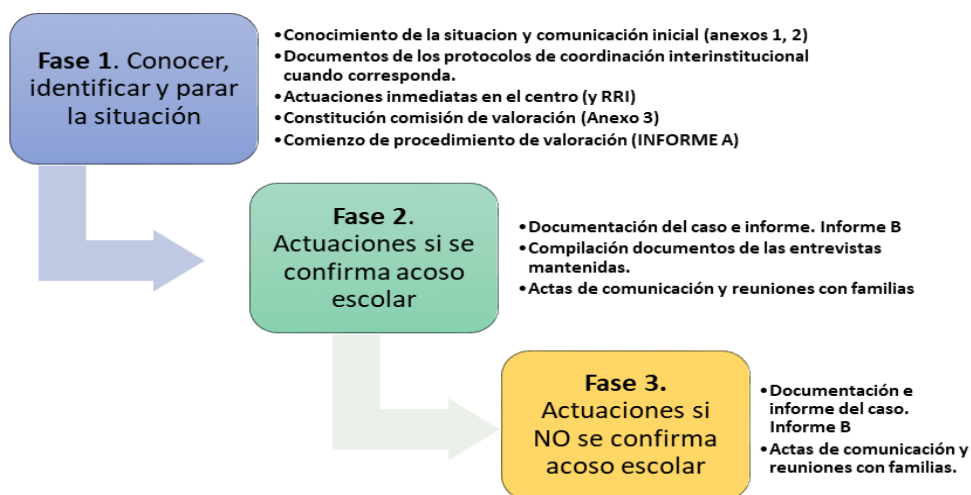
ASPECTOS A TENER EN CUENTA: El plazo para llevar a cabo las actuaciones de esta fase será el mínimo necesario para garantizar su adecuado diseño e implementación, aprovechando la sensibilidad que supone la aparición de un posible caso de acoso y teniendo en cuenta la repercusión y trascendencia en el alumnado del centro y el posible impacto positivo de estas actuaciones preventivas.

Comunicación Informe de conclusiones. – El director del centro pondrá los hechos y actuaciones realizadas en conocimiento de las familias o responsables legales del alumnado presuntamente implicado por la situación como víctima o agresor. En la comunicación se motivará la conclusión de que no existe acoso, se especificará la consideración que merecen los hechos y se continuará, en su caso, con lo establecido en el procedimiento de actuación en situaciones de conflicto que afectan a la convivencia escolar del centro, adoptándose las medidas que procedan, en el marco de lo establecido en el Decreto 51/2007 y en la Orden EDU/1921/2007, de 27 de noviembre, por la que se establecen medidas y actuaciones para la promoción y mejora de la convivencia en los centros educativos de Castilla y León.

Implementación de medidas educativas. – Aunque no se confirmen la existencia de acoso escolar, es una buena oportunidad para que el centro lleve a cabo las actuaciones de carácter preventivo, dirigidas a la sensibilización, concienciación, mentalización y formación en la lucha contra el acoso escolar, y cualesquiera otras que contribuyan a mejorar el éxito del proceso educativo del alumnado

SÍNTESIS DOCUMENTAL DE LAS FASES DE INTERVENCIÓN

Es fundamental a lo largo del proceso de notificación, valoración e intervención: la recogida en acta firmada de las correspondientes actuaciones, la actualización progresiva de la aplicación CONV de convivencia, el cumplimiento del RRI y la constante información al Servicio de Inspección Educativa.



NORMATIVA, WEBS Y DOCUMENTOS DE REFERENCIA

- *ORDEN EDU/1071/2017, de 1 de diciembre, por la que se establece el «Protocolo específico de actuación en supuestos de posible acoso en centros docentes, sostenidos con fondos públicos que impartan enseñanzas no universitarias de la Comunidad de Castilla y León».*
- *DECRETO 51/2007, de 17 de mayo, por el que se regulan los derechos y deberes de los alumnos y la participación y los compromisos de las familias en el proceso educativo, y se establecen las normas de convivencia y disciplina en los Centros Educativos de Castilla y León.*
- *ORDEN EDU/52/2005, de 26 de enero, relativa al fomento de la convivencia en los centros docentes de Castilla y León.*
- *ORDEN EDU/1921/2007, de 27 de noviembre, por la que se establecen medidas y actuaciones para la promoción y mejora de la convivencia en los centros educativos de Castilla y León.*
- *Artículo 1903 del Código Civil en relación con su responsabilidad en los actos del alumnado menor de edad, así como lo señalado por la Fiscalía General del Estado en su Instrucción 10/2005, de 6 de octubre, que indica la puesta en conocimiento de los organismos de protección de menores, de los cuerpos y fuerzas de seguridad y de la Fiscalía de toda situación que afecte a los derechos de los menores y que el centro no sea capaz de afrontar con sus propios medios y recursos.*

- DECRETO 203/1997, de 23 de octubre, establece para el personal al servicio de la Administración Autonómica, la Circular de 27 de diciembre de 2006 ofrece asistencia jurídica a profesores y alumnos que hayan sido víctimas de cualquier tipo de violencia
- Guía de Actuación para la detección de la violencia de género en el ámbito educativo. Junta de Castilla y León.
- Protocolo de intervención educativa ante posible riesgo y/o sospecha de maltrato infantil en el entorno familiar. Dirección General de Innovación y Equidad Educativa. Junta de Castilla y León.
- ORDEN EDU/1070/2017, de 1 de diciembre, por la que se establece el «Protocolo de actuación en agresiones al personal docente y no docente de los centros sostenidos con fondos públicos que imparten enseñanzas no universitarias de la Comunidad de Castilla y León».
- Página web de la Consejería de Educación relativa a temática de Convivencia:
<http://www.educa.jcyl.es/es/webs-tematicas/convivencia-5788f>



- Manual del Buen uso de los medios informáticos. Plan de Prevención del ciberacoso y promoción de la navegación segura en centros escolares. Consejería de Educación. Junta de Castilla y León.
- <https://www.mecd.gob.es/educacion/mc/convivencia-escolar/recursos/materiales-otros-recursos/acoso-escolar.html>
- <https://www.mecd.gob.es/educacion/mc/convivenciaescolar/recursos/publicaciones/acoso-escolar.html>
- <https://www.mecd.gob.es/educacion/mc/convivenciaescolar/recursos/publicaciones/ciberacoso.html>
- <https://www.mecd.gob.es/educacion/mc/convivenciaescolar/recursos/publicaciones/convivencia-escolar.html>
- Protocolo provincial de actuación en casos de posible acoso escolar. 2015. Equipos de Orientación Educativa y Psicopedagógica de Soria. Coordinación: Laura Mazo y M^a del Mar Simal
- Guía de actuación en los centros educativos ante el maltrato entre iguales. Vitoria-Gasteiz, septiembre de 2011. Consejera de Educación, Universidades e Investigación.
- Protocolo de actuación para los centros educativos en casos de acoso entre compañeros. Consejería de Educación. Gobierno de Cantabria.



ANEXO 1
ACTA DE COMUNICACIÓN AL DIRECTOR DEL CENTRO

1.- DATOS IDENTIFICATIVOS DEL CENTRO

Centro	
Localidad	

2.- DATOS DE IDENTIFICACIÓN DEL ALUMNO

Iniciales del Nombre y Apellidos de las presuntas víctima/s	
Sexo	
Edad	
Nivel/Grupo	

3.- DATOS DE IDENTIFICACIÓN DE LA PERSONA INFORMANTE (Personal docente u otros agentes de la comunidad educativa distintos de la familia)

Nombre y apellidos de la persona informante	
Iniciales del Nombre y Apellidos de la/s presunta/s víctima/s	
Sexo	
Edad	
Nivel/Grupo	

4.- HECHOS NARRADOS POR LA PERSONA INFORMANTE

(Se transcribirán con la mayor exactitud posible los hechos a los que hace referencia la familia, recogiendo con siglas los nombres de alumnos que hayan podido transmitirle esa información)

5.- MEDIDAS PROVISIONALES QUE TOMARÁ LA DIRECCIÓN PARA GARANTIZAR LA SEGURIDAD DE PRESUNTA VÍCTIMA Y SEGUIMIENTO DE PRESUNTOS AGRESORES

En....., a..... de de 20..

El Director/a

Persona informante

Fdo.:.....

Fdo.:.....



ANEXO 2
ACTA DE LA REUNIÓN CON LA FAMILIA

1.- DATOS IDENTIFICATIVOS DEL CENTRO

Centro	
Localidad	

2.- DATOS DE IDENTIFICACIÓN DEL FAMILIAR INFORMANTE

Nombre y Apellidos del familiar informante	
Indicar si existe representación y/o acuerdo entre ambos progenitores, indicando cualquier situación excepcional al respecto	

2.- DATOS DE IDENTIFICACIÓN DEL ALUMNO/A

Iniciales del Nombre y Apellidos de la/s presunta/s víctima/s	
Sexo	
Edad	
Nivel/Grupo	

4.- HECHOS NARRADOS POR LA FAMILIA

(Se transcribirán con la mayor exactitud posible los hechos a los que hace referencia la familia, recogiendo también con siglas las iniciales del nombre y apellidos de los presuntos agresores)

--

5.- MEDIDAS PROVISIONALES QUE TOMARÁ LA DIRECCIÓN PARA GARANTIZAR LA SEGURIDAD DE LA PRESUNTA VÍCTIMA

--

En....., a..... de de 20..

El Director/a

Padre/madre/Tutor-a

Fdo.:.....

Fdo.:.....



ANEXO 3
ACTA DE REUNIÓN EN EL CENTRO. Constitución comisión de valoración

1.- DATOS IDENTIFICATIVOS DEL CENTRO

Centro	
Localidad	

2.- PERSONAS ASISTENTES A LA REUNIÓN/CONSTITUCIÓN DE LA COMISIÓN DE VALORACIÓN DE POSIBLE ACOSO ESCOLAR

Nombre y apellidos	Cargo

3.- HECHOS TRATADOS EN RELACIÓN A LAS OBSERVACIONES O INFORMACIONES QUE SE DISPONEN SOBRE EL SUPUESTO ACOSO.

(Garantizar la necesaria confidencialidad de los nombres y temas tratados, teniendo en cuenta que cualquier hecho en el que estén implicadas personas menores debe ser sujeto de la máxima discreción)

4. CONCLUSIONES Y ACUERDOS ADOPTADOS

(Realización de entrevistas para valoración, aplicación Sociescuela, aplicación RRI, u otras. Si se decidiese que los hechos analizados no constituyen maltrato, se indicarán los datos y evidencias que conducen a tal determinación, así como las medidas adoptadas para optimizar la situación)

En....., a..... de..... de 20...

El Director

Fdo.:.....



ANEXO 4. INFORME A (Valoración inicial de la Comisión sobre posible Acoso)

1.- DATOS IDENTIFICATIVOS DEL CENTRO

Centro	
Localidad	

2.- INFORMACIÓN RECOGIDA

2.1. Origen de la demanda de intervención (especificar qué documento existe)

Observaciones del tutor o tutora	
Observaciones de otro profesorado	
Observaciones del Orientador/a	
Alumno o alumna informante	
Familia informante	
Personal docente/no docente informante	
Inspección educativa	
Otros (especificar)	

2.2. Fecha de la demanda de intervención.

--

2.3. Datos de identificación de las presuntas víctimas y agresores/as

a) Presuntas víctimas:

	Iniciales del nombre y apellidos	Sexo	Edad	Nivel
Primera				
Segunda				
Tercera				

b) Presuntos agresores o agresoras:

	Iniciales del nombre y apellidos	Sexo	Edad	Nivel
Primera				
Segunda				
Tercera				

c) Datos y evidencias que se han recogido:

Se describirán las observaciones realizadas por el profesorado sobre conductas que puedan constituir maltrato, una vez que se recaba la información necesaria.

--

2.4. Persona que ha recogido la demanda, en el caso de comunicación de una posible situación de maltrato

Nombre	
Función en el centro	

2.5. Lugares donde se ha producido el supuesto maltrato

--

2.6. Testigos si los hay

--

2.7. Procedimientos utilizados por el centro para la recogida complementaria de datos

--

3.- INFORMACIÓN COMPLEMENTARIA

	Señalar con una X
Existencia de informe médico	
¿El centro dispone de una copia del informe?	
Existencia de denuncia policial, judicial o ante la Fiscalía	
¿El centro dispone de una copia del informe?	

4.- ANÁLISIS DE LAS INFORMACIONES RECOGIDAS

4.1. Descripción de los hechos (referirá los datos y evidencias recogidos relatándose de manera precisa y objetiva)

--

5.- DETERMINACIÓN DE LA EXISTENCIA O NO DE MALTRATO ENTRE IGUALES (En función de los criterios definidos)

¿Existe desequilibrio de poder?	
¿Existe intencionalidad/repetición?	
¿Existe indefensión/personalización?	

¿Existe un diagnóstico o evidencias precisas sobre la existencia de maltrato o hay dificultades para determinarlo?

--

Tipo y gravedad del maltrato

	No	Sí	Puntual	Repetido
1. Exclusión y marginación social – Ignorar a alguien. (Pasiva) – No dejarle participar. (Activa) – Discriminar por razón de sexo, raza, discapacidad, etc.				
2. Agresión verbal – Insultar a alguien. (Directa) – Hablar mal de él/ella. (Indirecta) – Poner motes. (Mixta)				
3. Agresiones físicas indirectas – Esconder cosas a alguien. – Romperle cosas. – Robarle cosas.				
4. Agresiones físicas directas – Golpear a alguien				
5. Intimidación/chantaje/ amenazas – Amenazar a alguien para meterle miedo. – Obligarle a hacer cosas. – Amenazarle con armas.				
6. Acoso o abuso sexual y/o acoso sexista – Acosar o intimidar sexualmente. • Abusar sexualmente. • Intimidar, degradar, humillar, ofender, hostigar de forma sexista.				
7.- Ciberacoso – Amenazas, insultos o reírse del otro por medio de mensajes de móvil, e-mail, redes sociales, Chat... – Grabaciones con el móvil en situaciones vejatorias o que violen la intimidad (ej: sexing), para pasarlo a compañeros y/o compañeras o colgarlo en Internet.				

Analizado globalmente, se concluye que:

	Señalar con X
SÍ EXISTE MALTRATO	
NO EXISTE MALTRATO	

6. TRATAMIENTO EDUCATIVO SEGÚN EL CASO

Tratamiento educativo para el caso de NO existir maltrato

Si se detectasen indicios de maltrato, medidas de urgencia para la protección del alumnado agredido y medidas adoptadas con el resto del alumnado implicado. Se concretarán las medidas que garanticen la inmediata seguridad del alumno agredido.

7. COMUNICACIÓN A LAS FAMILIAS. (Recogerlo en acta elaborada por centro y firmada).

En....., a..... de..... de 20__

El Director

Fdo.: _____

ANEXO 5. INFORME B. DOCUMENTACIÓN DEL CASO E INFORME

Este informe se emitirá en todos los casos en los que el centro ha encontrado evidencias de maltrato entre iguales determinadas en el INFORME A, o cuando lo solicite el/la inspector/a de Educación.

1.- DATOS IDENTIFICATIVOS DEL CENTRO

Centro	
Localidad	

2.- INFORMACIÓN RECOGIDA EN EL INFORME A (Adjuntar dicho informe)

3.- INFORMACIÓN ADICIONAL Y DATOS RELEVANTES SURGIDOS TRAS LA EMISIÓN Y ENVÍO DEL “INFORME A” A LA INSPECCIÓN EDUCATIVA.

Descripción de la nueva información procedente de reuniones, entrevistas, observaciones en el aula (sociogramas y otras técnicas), otros lugares o por otras fuentes.

4.- PLAN DE ACTUACIÓN

Equipo responsable del seguimiento del caso

Actuaciones Educativas *(si se prefiere puede adjuntarse el plan en documento grapado)*

Medidas con el alumno acosado
Medidas con el alumnado acosador
Con el alumnado espectador o, en su caso, con el grupo de compañeros de clase

Otras actuaciones

Con las familias o responsables legales del alumnado implicado
Con equipo docente y componentes comunidad educativa <small>(comedor, madrugadores, extraescolares, otros)</small>

5.- REUNIONES CON LAS FAMILIAS. (Recogerlas en actas).

Fechas, asistentes, objetivos de la reunión y conclusiones y/o decisiones obtenidas en las reuniones celebradas.

--

6.- SEGUIMIENTO Y EVALUACIÓN DE LA SITUACIÓN DE MALTRATO

Seguimiento del plan de actuación: procedimiento, fechas de seguimiento y responsables

--

Evaluación del plan de actuación las intervenciones llevadas a cabo

--

En....., a..... de..... de 20__

El Director/a

Fdo

ANEXO 6. GUÍA PARA LA ENTREVISTA CON EL ALUMNO PRESUNTAMENTE ACOSADO

Adaptado: Protocolo de actuación para los centros educativos en casos de acoso entre compañeros. Consejería de Educación. Gobierno de Cantabria.

- Las situaciones de maltrato no suelen evidenciarse ante los ojos de los adultos. El alumno víctima no suele reconocer la situación, por ello conviene hacerle saber que esta situación no debe ocultarse, hacerle sentirse seguro, valorado y eliminar sentimientos de culpabilidad.
- Debemos averiguar si realmente se está dando la situación de maltrato, o si responde a otras situaciones.
- Nunca se realizarán juicios de valor.

Nombre del alumno:

Curso: Edad:

1. RECOGIDA DE INFORMACIÓN.

- ¿Qué ha ocurrido? (Descripción de las distintas situaciones)
- ¿Cuándo y dónde ha sucedido?
- ¿Quiénes son las personas que lo hacen?
- ¿Por qué crees que lo hacen?
- ¿Hay alguien que lo haya visto?
- ¿Quién conoce la situación? ¿A quién has contado estas situaciones que estás viviendo? ¿A quién podrías contarlas?
- ¿Hay alguien que te proteja?
- ¿Desde cuándo se producen estas situaciones?
- ¿Cómo te sientes cuando ocurre esto?
- ¿Tú, qué es lo que haces cuando esto sucede?
- ¿Qué tendría que suceder para que se arreglase el problema?

2. INFORMAR DE LAS MEDIDAS QUE SE VAN A TOMAR INTENTANDO TRANQUILIZAR A LA PRESUNTA VÍCTIMA.

3. CONCLUIR, VOLVIENDO A PREGUNTAR PARA QUE HAGA UN RESUMEN: ¿ENTONCES DICES QUE...?

ANEXO 7. GUÍA PARA LA ENTREVISTA CON LOS OBSERVADORES PARTICIPANTES

Adaptado: Protocolo de actuación para los centros educativos en casos de acoso entre compañeros. Consejería de Educación. Gobierno de Cantabria.

- **Los observadores de las situaciones de maltrato suelen guardar silencio por presión de los agresores o por miedo a convertirse en víctimas.**
- **Los espectadores pasivos de las situaciones de maltrato padecen las consecuencias en la misma medida. Deben tener conciencia de la necesidad de romper “la ley del silencio” para impedir que se produzcan situaciones de maltrato.**
- **Los observadores nos pueden ayudar a saber si realmente se está dando la situación de maltrato, o si responde a otras situaciones.**
Es aconsejable en la entrevista utilizar términos que los alumnos comprendan.
- **Se insistirá en la confidencialidad de la entrevista y se garantizará su anonimato.**
- **Nunca se realizarán juicios de valor.**

Se realizará la entrevista uno a uno. Escribir el nombre del observador y la relación con el presunto acosado, no preguntando directamente estos datos.

- ¿Cómo te va en el centro?
- ¿Cómo te llevas entre compañeros?
- ¿Tienes buenos amigos en el centro?
- ¿Consideras que las agresiones entre compañeros son un problema en este centro?
- ¿Cuáles son en tu opinión las formas más frecuentes de maltrato entre compañeros? (insultar, poner motes, reírse de alguien, ridiculizar, hacer daño físico, hablar mal de alguien, amenazar, chantajear, obligar a hacer cosas, aislar, rechazar, no juntarse)
- ¿Has sido testigo de situaciones de maltrato a algún compañero? (Alguna vez, con frecuencia, casi todos los días)
- ¿Qué tipo de maltrato ha sido? (insultar, poner motes, reírse de alguien, ridiculizar, hacer daño físico, hablar mal de alguien, amenazar, chantajear, obligar a hacer cosas, aislar, rechazar, no juntarse)
- ¿Con qué frecuencia crees que ocurren estas formas de maltrato?
- ¿Dónde suelen ocurrir estas situaciones? (En clase sin profesor, con profesor, en los pasillos, en los baños, en el patio, en el gimnasio, en los vestuarios, en la salida, en el transporte, en la calle, por email, por mensajes de móviles, por messenger)
- ¿Por qué crees que algunos chicos maltratan a otros? (Por molestar, por ser más fuertes, por gastar bromas, porque se lo merecen)
- ¿Qué sientes ante esas actuaciones de algunos compañeros?
- ¿Cómo crees que se sienten los que realizan ese maltrato?
- ¿Cómo crees que se siente el que recibe ese maltrato?
- ¿Qué hiciste cuando ocurrieron esos hechos?
- ¿A quién has contado esta situación? (a nadie, a compañeros, al tutor, a profesores, a mis padres, al orientador, al equipo directivo) - ¿A quién podrías contarla?
- ¿Qué tendría que suceder para que se arreglase este problema?
- ¿Qué estarías dispuesto a realizar para que esta situación se resolviera?

ANEXO 8. GUÍA PARA LA ENTREVISTA CON LA FAMILIA DEL PRESUNTO ALUMNO ACOSADO

Adaptado: Protocolo de actuación para los centros educativos en casos de acoso entre compañeros. Consejería de Educación. Gobierno de Cantabria.

En las entrevistas con las familias es necesario tener en cuenta que:

- Es importante hacer ver a los padres o tutores la preocupación y el interés de todo el profesorado para que los alumnos puedan acudir al centro con seguridad y en un ambiente de relaciones sociales serenas y tranquilas.
- Algunos padres pueden pensar que el maltrato entre iguales forma parte de la evolución natural y que siempre ha ocurrido. Hay que actuar en estos casos con firmeza si tratan de restar importancia.
- No estamos buscando culpables, solamente tratamos de mejorar las relaciones entre todos.
- Algunas familias se sienten culpables cuando descubren que su hijo está siendo víctima de malos tratos.
- Algunos padres pueden enfadarse con el centro al entender que no se están prestando las suficientes medidas de atención a su hijo.
- El centro debe crear un clima de confianza y trabajar conjuntamente con la familia para abordar el conflicto y buscar respuestas adecuadas que ayuden a restablecer una relación satisfactoria.
- Nunca hay que quitar importancia a una situación de conflicto donde alguien está claramente perjudicado, pero tampoco aumentar su significado creando situaciones de enfrentamiento mayores.
- Hay que trabajar con la mayor confidencialidad.
- Nunca se realizarán juicios de valor.

Acuden en calidad de: PADRE – MADRE – TUTOR LEGAL

Nombre y apellidos:

Nombre y apellidos:

Teléfono de contacto:

Nombre del alumno:Curso: ...Edad:.....

1.- Con objeto de poder tranquilizar a la familia del presunto alumno acosado es aconsejable desarrollar los siguientes PASOS:

1.1.- Informar de los hechos que se están investigando.

1.2.- Informar de las actuaciones inmediatas emprendidas por el centro.

1.3.- Informar de las medidas que se ponen en marcha en el centro para modificar la situación.

2.- RECOGIDA DE INFORMACIÓN REFERIDA A LOS HECHOS DENUNCIADOS.

¿Qué conocimiento tenía de los hechos? ¿Qué datos aporta la familia? ¿Qué respuestas ha dado el alumno ante las distintas situaciones? ¿Cómo está repercutiendo en su hijo lo sucedido? ¿Qué compañeros pueden haber participado? ¿Qué medidas han sido tomadas por la familia?

3.- RECABAR INFORMACIÓN DE LA DINÁMICA FAMILIAR Y RELACIONES con el objetivo de profundizar en comportamientos en casa, relaciones con distintos miembros de la familia, relaciones sociales, actividades de ocio, posibles cambios de comportamiento.

4. INFORMAR A LA FAMILIA DE CÓMO PUEDE COLABORAR.

ANEXO 9. GUÍA PARA LA ENTREVISTA CON EL PRESUNTO ALUMNO AGRESOR

Adaptado: Protocolo de actuación para los centros educativos en casos de acoso entre compañeros. Consejería de Educación. Gobierno de Cantabria.

- Debe analizarse la conveniencia de realizar una entrevista directa con el agresor y en ese caso recoger información sobre los aspectos contemplados en este Anexo, evitando preguntas directas.
- Debe existir confidencialidad respecto a las fuentes informativas que han producido la entrevista, sobre todo si es la víctima la fuente.
- Como los agresores suelen desmentir la acusación que se les atribuye, no bastará solo con preguntarle a él sino que debemos indagar por otros medios para esclarecer los hechos.
- A pesar de ello, debemos hablar con él, mostrarle nuestra disposición a ayudarlo en todo lo éticamente posible e indicarle que, en caso de ser culpable, deberá asumir su responsabilidad.
- Una característica general de los agresores suele ser la incapacidad para ponerse en el lugar de la otra persona, no creen que sus actos puedan repercutir en la otra persona haciéndola daño.
- Debemos averiguar si realmente se está dando la situación de maltrato, si responde a otras situaciones.
- Es aconsejable en la entrevista utilizar términos que los alumnos comprendan.
- Nunca se realizarán juicios de valor.

Nombre del alumno:

Curso: Edad:

1. RECOGIDA DE INFORMACIÓN.

- ¿Cómo te va en el centro?
- ¿Cómo te llevas con tus compañeros?
- ¿Consideras que las agresiones entre compañeros son un problema en este centro?
- ¿Cuáles son en tu opinión las formas más frecuentes de maltrato entre compañeros? (insultar, poner mote, reírse de alguien, ridiculizar, hacer daño físico, hablar mal de alguien, amenazar, chantajear, obligar a hacer cosas, aislar, rechazar, no juntarse)
- ¿Con qué frecuencia ocurren estas formas de maltrato?
- ¿Por qué crees que algunos chicos maltratan a otros?
- Me han dicho que el otro día hubo un incidente con... ¿Qué es lo que ocurrió? ¿Dónde ocurrió? (Intentar que haga una descripción).
- ¿Por qué crees que pasó?
- ¿Cómo te sientes en esa situación?
- ¿Cómo crees que se siente (el presunto acosado).....?
- ¿Qué tendría que ocurrir para que se arreglase el problema?
- ¿Qué estás dispuesto a hacer tu para ayudar a la persona que está sufriendo este problema? ¿A qué te comprometes?

2. INFORMAR DE LAS MEDIDAS QUE PUEDEN LLEGAR A APLICARSE.

3. CONCLUIR, VOLVIENDO A PREGUNTAR PARA QUE HAGA UN RESUMEN: ¿ASÍ QUE DICES QUE.....?

ANEXO 10. GUÍA PARA LA ENTREVISTA CON LA FAMILIA DEL PRESUNTO AGRESOR

Adaptado: Protocolo de actuación para los centros educativos en casos de acoso entre compañeros. Consejería de Educación. Gobierno de Cantabria.

- Es importante hacer ver a los padres o tutores la preocupación y el interés de todo el profesorado para que los alumnos puedan acudir al centro con seguridad y en un ambiente de relaciones sociales serenas y tranquilas.
- Algunos padres pueden pensar que el maltrato entre iguales forma parte de la evolución natural y que siempre ha ocurrido. Hay que actuar en estos casos con firmeza si tratan de restar importancia.
- Algunas familias se sienten culpables cuando descubren que su hijo está actuando como agresor.
- Algunos padres de agresores entienden que la mejor forma de ayudar a sus hijos es mostrándose hostil hacia la persona que comunica los hechos y rehúsan aceptar la implicación de su hijo.
- La agresividad en un escolar no es atribuible en todos los casos a factores familiares.
- No estamos buscando culpables, solamente tratamos de mejorar las relaciones entre todos.
- Cortar cualquier comentario negativo acerca del niño agredido.
- Hay que detener inmediatamente las amenazas. Tienen que entender que si persiste la conducta puede tener efectos muy negativos para todo el grupo.
- El centro debe crear un clima de confianza y trabajar conjuntamente con la familia para abordar el conflicto y buscar respuestas adecuadas que ayuden a restablecer unas relaciones satisfactorias.
- Nunca hay que quitar importancia a una situación de conflicto donde alguien está claramente perjudicado, pero tampoco aumentar su significado creando situaciones de enfrentamiento mayores.
- Hay que trabajar con la mayor confidencialidad.
- Nunca se realizarán juicios de valor.

Acuden en calidad de: PADRE – MADRE – TUTOR LEGAL

Nombre y apellidos:

Teléfono de contacto:

Nombre del alumno:

Curso:

Edad:

1.- Con objeto de poder tranquilizar a la familia del presunto alumno acosador es aconsejable desarrollar los siguientes PASOS:

1.1.- Informar de los hechos que se están investigando.

1.2.- Informar de las actuaciones inmediatas emprendidas por el centro.

1.3.- Informar de las medidas que se ponen en marcha en el centro para modificar la situación.

1.4.- Informar de las consecuencias disciplinarias y legales que pueden existir en los ámbitos escolares y sociales (Fiscalía de Menores, Servicio de Atención a la Infancia, Adolescencia y Familia de la Dirección General de Servicios Sociales)

2.- RECOGIDA DE INFORMACIÓN REFERIDA A LOS HECHOS DENUNCIADOS.

¿Qué conocimiento tenía de los hechos? ¿Qué datos aporta la familia? ¿Qué grado de implicación observan en su hijo? ¿Qué conductas han observado en su hijo? ¿Cómo está repercutiendo en su hijo lo sucedido? ¿Qué compañeros pueden haber participado? ¿Qué medidas han sido tomadas por la familia?

3.- RECABAR INFORMACIÓN DE LA DINÁMICA FAMILIAR Y RELACIONES con el objetivo de profundizar en comportamientos en casa, relaciones con distintos miembros de la familia, relaciones sociales, actividades de ocio, posibles cambios de comportamiento.

4. INFORMAR A LA FAMILIA DE CÓMO PUEDE COLABORAR PARA UNA RESOLUCIÓN SATISFACTORIA DEL PROBLEMA.

ANEXO 11. SÍNTESIS DE POSIBLES ACTUACIONES EN LA COMUNIDAD EDUCATIVA Y MATERIAL DISPONIBLE

¿QUÉ ACTUACIONES DEBEN REALIZARSE CON LOS IMPLICADOS EN LAS SITUACIONES DE ACOSO ESCOLAR?

a) CON LA VÍCTIMA:

- Todas las actuaciones se realizarán con la mayor discreción.
- Observación específica del posible acosado.
- Marco de protección y seguridad para el alumno víctima consistente en medidas de apoyo expreso o indirecto por los profesores, fortalecimiento del círculo de relaciones en el aula y en el centro. Se cuidará la discreción en las medidas y comentarios.
- Medidas recogidas en el Plan de Atención a la Diversidad en el centro tendentes al adecuado progreso académico y personal.
- Solicitar la colaboración familiar para la vigilancia y el control de su hijo.
- Asesoramiento por parte del tutor o del orientador del centro, en conductas de autoprotección y asertividad.
- Asesoramiento por parte del equipo docente, tutor o del orientador del centro, para recuperación de la autoestima y otras acciones tendentes a afrontar angustia, ansiedad, etc.

b) CON EL AGRESOR O AGRESORES:

- Vigilancia específica por parte del equipo docente del posible acosador o acosadores.
- Aplicación de las normas disciplinarias del Reglamento de Régimen Interior y del RD. de Deberes y Derechos a los Alumnos. Se procurará tener en cuenta aquellas que pudieran resarcir al agredido.
- El tutor adoptará medidas para favorecer la integración del agresor o agresores en el grupo respetando los intereses y derechos de los demás, con el asesoramiento del orientador.
- Participación, si procede, en un proceso de mediación.
- Programas de modificación de conducta, desarrollo personal, ejercicio de comportamientos prosociales, etc.
- Intervención mediante un compromiso de cambio a través de un contrato en el que el agresor se comprometa a participar en actividades y estrategias para mejorar sus habilidades.
- Los padres y/o madres de los alumnos/as implicados cuando existan evidencias claras de que alguno de los menores implicados sufriera alguna de las situaciones derivadas del incumplimiento o del inadecuado ejercicio de la patria potestad, deberán saber que el Centro Educativo lo pondrá en conocimiento de los servicios de Protección del Menor.

c) **CON LOS COMPAÑEROS OBSERVADORES**

A través del Plan de Acción Tutorial es importante considerar acciones del tipo:

- Diferenciar la conducta “chivar” de la conducta “denunciar” el sufrimiento de un compañero.
- Realizar seguimientos del clima relacional del aula.
- Implicar a los alumnos en la creación de un marco protector, preventivo y correctivo de la soledad, aislamiento y victimización a través de iniciativas como círculo de amigos, tutorización entre iguales, alumnos ayudantes, equipos de mediación, etc.
- Programas de habilidades sociales y relacionales.
- Programas de desarrollo personal, social y moral.

d) **CON EL GRUPO**

- Hacer saber al alumnado que mantendremos una postura de **tolerancia cero** ante cualquier tipo de agresiones.
- Vigilar las situaciones relacionales del grupo.
- Trabajar para crear un **clima** escolar de **rechazo** a los malos tratos, mediante sesiones de tutoría en las que se aborde el problema de modo indirecto mediante role playing, casos...
- Trabajar la **empatía** y expresión de los sentimientos de manera asertiva.
- Proponer estrategia didácticas que ayuden a **cohesionar el grupo**: métodos cooperativos.
- Proponer la formación para crear **equipos de mediación** para la resolución de conflictos.

e) **CON LAS FAMILIAS**

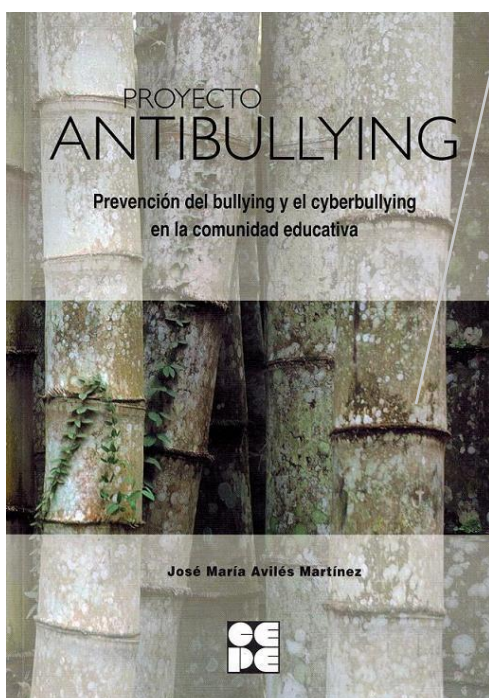
- Hay que contar con todas las **familias afectadas** y solicitar su **colaboración**.
- Mantener **reuniones individuales** con cada una de las familias de los afectados/as para informarles de la conducta de su hijo/a y de las medidas que ha puesto en marcha el centro. **No** se trata de **culpabilizar**, sino de pedir colaboración a las familias a través de compromisos.
- Dar a las familias la posibilidad de expresar sus sentimientos, ayudándoles a analizar la situación de forma proporcionada sin **minimizar** los hechos ni **sobredimensionar** las consecuencias.
- Ofrecer **pautas** que ayuden a afrontar de forma adecuada la situación de su hijo/a.
- Mantener **informadas** a las familias de los afectados/as de las medidas propuestas.
- **No** es aconsejable realizar **reuniones generales** de las familias para tratar estos temas, siendo muy importante hacerlo con la máxima discreción y confidencialidad.
- Orientar a las familias sobre la necesidad de apoyos externos para la superación del problema, en su caso.

f) **CON TODA LA COMUNIDAD EDUCATIVA**

- Reflexión global sobre la **convivencia** en el centro.
- Revisión del Plan de Acción Tutorial.
- Creación y difusión de **estructuras y recursos** para recibir denuncias, reclamaciones y quejas: buzón de sugerencias, comisión de convivencia...
- **Formación** del profesorado en el manejo de conflictos y en la enseñanza de habilidades de interacción personal y social.
- Formación del alumnado para la mediación en conflictos: escucha activa, empatía, asertividad...)
- Crear **comisiones de alumnado** que se impliquen en la mejora de la convivencia: apoyo a los nuevos, acompañamiento a las víctimas.

DISPONIBLE PARA EL PRÉSTAMO A LOS CENTROS EN CFIE SORIA:

- ❖ Avilés Martínez, J.M (2015). Proyecto Antibullying. Prevención del bullying y el cyberbullying en la comunidad educativa. Madrid. Editorial CEPE.



PROYECTO ANTIBULLYING es un recorrido a través de las diversas etapas por las que la comunidad educativa debe transitar para llegar a reunir las herramientas necesarias que le ayuden a evitar con garantías de éxito los problemas de acoso o ciberacoso.

Esta propuesta quiere brindar pauta y ayuda a quienes quieran luchar contra el bullying y el cyberbullying en la comunidad educativa de una manera intencional, planificada y permanente.

- ❖ Materiales y libros de literatura infantil y juvenil para la Educación Emocional, desarrollo de habilidades intra e interpersonales y promoción de Convivencia positiva en los centros educativos.

<http://www.educa.jcyl.es/dpsoria/es/informacion-especifica-dp-soria/area-programas-educativos/orientacion-inclusion-educativa/educacion-emocional>



**Junta de
Castilla y León**

Consejería de Educación

ANEXO 12. DOCUMENTOS PROGRAMA ATENCIÓN PSICOLÓGICA

PROGRAMA DE ATENCIÓN PSICOLÓGICA EN SITUACIONES DE ACOSO ESCOLAR EN CENTROS DOCENTES NO UNIVERSITARIOS SOSTENIDOS CON FONDOS PÚBLICOS DE CASTILLA Y LEÓN EN 2018.

Consejería de Educación – Colegio Oficial de Psicología de Castilla y León.

OBJETO DEL PROGRAMA:

- Atención psicológica al alumnado en situaciones de acoso escolar en centros docentes no universitarios sostenidos con fondos públicos de Castilla y León. Podrán incluirse también tratamientos psicológicos dirigidos al alumnado en situaciones de especial gravedad que afecten a la convivencia escolar del centro. Estos tratamientos podrán consistir en terapias de carácter individual o grupal.
- La atención estará a cargo de psicólogos/as colegiados, cuya actuación estará en todo momento coordinada con el centro docente del alumnado atendido.

ACTUACIONES INCLUIDAS:

- Actuaciones con el alumnado de centros docentes no universitarios sostenidos con fondos públicos de Castilla y León, afectados por situaciones de acoso, tanto si son víctimas como agresores, y, en su caso, con sus familias.
- Los principales aspectos que los centros deben de tener en cuenta para el correcto funcionamiento del programa son los siguientes:

1º) El/La director/a del centro docente solicitará la actuación mediante modelo normalizado al que adjuntará el informe del Orientador/a del centro y, en su caso, otros documentos que considere oportunos, así como la autorización familiar para llevar a cabo la intervención.

2º) La documentación anterior se enviará a la Dirección Provincial de Educación, a través del inspector del centro, que, a su vez, lo remitirá al Colegio Oficial de Psicología de Castilla y León.

3º) Recibida la documentación por el Colegio Oficial de Psicología de Castilla y León, en el plazo máximo de 10 días lectivos, un psicólogo/a del Programa se pondrá en contacto con el centro docente con el fin de iniciar la actuación, si procede, informando y coordinando las actuaciones iniciales y su desarrollo.

4º) La intervención del psicólogo/a se desarrollará en un máximo de 25 días lectivos, desde su inicio, manteniéndose informado al centro de todo lo relativo a ella.

5º) Finalizada la intervención el centro docente recibirá informe de la misma.

OBSERVACIONES

Con el fin de garantizar el correcto desarrollo del proceso educativo del alumnado atendido, y con independencia de que el centro docente y el psicólogo/a responsable del caso establezcan la coordinación que consideren necesaria, el centro podrá solicitar la suspensión temporal o definitiva de la atención psicológica en cualquier momento de la intervención.



**Junta de
Castilla y León**

Consejería de Educación

PROTOCOLO DE ACTUACIÓN EN EL PROGRAMA DE ATENCIÓN PSICOLÓGICA EN SITUACIONES DE ACOSO ESCOLAR EN CENTROS DOCENTES NO UNIVERSITARIOS SOSTENIDOS CON FONDOS PÚBLICOS DE CASTILLA Y LEÓN

FASE		ACTUACIÓN
1	CENTRO	1. Solicitud del tratamiento psicológico (modelo normalizado), acompañada del informe del orientador del centro y de otros (si procede) y de la autorización familiar para la intervención psicológica y el tratamiento de datos personales del alumno/a.
		2. Envío de la documentación anterior y la solicitud, dirigida al Director/a Provincial de Educación (DPE), a través del inspector del centro, para su traslado al responsable provincial del Programa.
2	DPE	3. Apertura de expediente, incluyendo solicitud y documentación, y envío al CopCyL (dcleon@cop.es), con copia a la Consejería de Educación (DG Política Educativa Escolar/SEIBB) (soporte.conv@educa.jcyl.es).
Máximo 10 días lectivos	CopCyL	4. Recepción de expediente (solicitud y documentación) para su derivación al psicólogo y actuaciones iniciales.
	PSICÓLOGO	5. Recepción del expediente y evaluación inicial.
		6. Establecimiento de coordinación de actuaciones con el centro docente (persona de referencia en la solicitud inicial), al que se mantendrá puntualmente informado a lo largo de toda la intervención.
7	7. Elaboración y envío al CopCyL, en el plazo máximo de una semana desde la recepción del expediente, de informe de evaluación inicial, indicando la conveniencia, o no, de realizar el tratamiento psicológico y las características y duración del mismo.	
Máximo 25 días lectivos	CopCyL	8. Recepción del informe de evaluación, estudio y aprobación, en su caso, del tratamiento psicológico posterior, comunicando tal circunstancia al psicólogo para que actúe en consecuencia.
	PSICÓLOGO	9. Inicio de la intervención y desarrollo del tratamiento psicológico conforme a las sesiones que se establezcan, comunicando dicho inicio al CopCyL y manteniendo el contacto y colaboración necesaria con el centro docente.
		10. Informe final de intervención y envío al CopCyL.
8	CopCyL	11. Recepción de informe final de intervención y comunicación inmediata a la Dirección Provincial de Educación (DPE) y a la Consejería de Educación.
		12. Envío a la Consejería de Educación de informe mensual de seguimiento de casos atendidos.
9	DPE	13. Recepción de informe final de intervención y traslado de dicho informe al centro del alumno/a.



**Junta de
Castilla y León**

Consejería de Educación

SOLICITUD DE TRATAMIENTO PSICOLÓGICO DEL PROGRAMA DE ATENCIÓN PSICOLÓGICA EN SITUACIONES DE ACOSO ESCOLAR EN CENTROS DOCENTES NO UNIVERSITARIOS SOSTENIDOS CON FONDOS PÚBLICOS DE CASTILLA Y LEÓN

DATOS GENERALES

FECHA DE LA SOLICITUD			
CENTRO			
LOCALIDAD		PROVINCIA	
DIRECTOR/A			
CONTACTO EN EL CENTRO			
TELÉFONO		CORREO ELECTRÓNICO	

DATOS DEL ALUMNADO IMPLICADO EN LA SITUACIÓN DE ACOSO

TIPO DE IMPLICACIÓN (Señalar con X)	VÍCTIMA		AGRESOR		OTROS	
NOMBRE Y APELLIDOS						
FECHA DE NACIMIENTO			CURSO			

MOTIVO DE LA SOLICITUD

--

DOCUMENTACIÓN QUE SE ACOMPAÑA

INFORME DEL ORIENTADOR DEL CENTRO		AUTORIZACIÓN DE LA FAMILIA	
OTROS INFORMES Y DOCUMENTOS (especificar)			

Fdo.- EL/LA DIRECTOR/A DEL CENTRO

SR./SRA. DIRECTOR/A PROVINCIAL DE EDUCACIÓN DE _____



**Junta de
Castilla y León**
Consejería de Educación

AUTORIZACIÓN FAMILIAR PARA EL DESARROLLO DE ACTUACIONES DEL PROGRAMA DE ATENCIÓN PSICOLÓGICA EN SITUACIONES DE ACOSO ESCOLAR EN CENTROS DOCENTES NO UNIVERSITARIOS SOSTENIDOS CON FONDOS PÚBLICOS DE CASTILLA Y LEÓN. CONSEJERÍA DE EDUCACIÓN - COLEGIO OFICIAL DE PSICOLOGÍA DE CASTILLA Y LEÓN

D./Dña:

D./Dña:

En calidad de padre / madre / tutor o tutora legales (táchese lo que no proceda) del alumno/a:

Escolarizado en el Centro docente:

MANIFIESTAN

Dar su consentimiento

No dar su consentimiento

(tachar con una X lo que proceda)

Para que se lleven a cabo las actuaciones que se estimen oportunas en el marco del Programa de Atención Psicológica en situaciones de acoso escolar suscrito entre la Consejería de Educación y el Colegio Oficial de Psicología de Castilla y León (CopCyL). Tanto las actuaciones como el uso de la información precisa para el desarrollo de las mismas, estarán sometidas el régimen de protección de datos de carácter personal que dispone la legislación vigente.

En a de de 20

Nombre y Firma del
Padre/madre/Tutor-a legal

Nombre y Firma del
Padre/madre/Tutor-a legal